

スパークリングワイン用機器: 仏TDD社



ArchiPac
(有)アーカイ・パック

仏TDD社半自動デゴルジュマン/ドージャー

型式: DDV ECO

本体フレーム・接液部 SUS304製、375・750 mlシャンペン汎用ボトルに対応

半自動デゴルジュマン機能: ビンを置くと自動で王冠を抜き、ビン口をシール。

第1ノズル: レベル下げノズル

第2ノズル: リキュール充填、6 ccまで リキュールタンク(オプション)から供給

第3・4ノズル: レベル追加用ノズル

全ての駆動はエアによるピストン駆動

消費電力: 200V 50Hz 3相、1.0Kw エア消費量: 2 Nlt/min 移動用キャスター付属

テレメカニク製PLC使用

ビン種: シャンペンボトル 375・750・マグナム1500ml


能力: 150~500BPH

リキュールタンク ドージャーシリンダー




概算 ¥4,450,000- (消費税別途)
リキュールタンク付属

デゴルジュマン部



ドージャーノズル部



シールストッパー

抜栓エッジ

デゴルジュマンアーム

ビンを載せると自動で抜栓し、
ビン口にシールストッパーが装着。

仏TDD社 半自動コルカー/ワイヤーフッター

型式:BM800

能力:800本/時、ワイヤー:4本脚スチール仕様(トップに磁性が必要)

コルク:スタンダードシャンペンコルク


ビン種:シャンペンボトル 375・750・マグナム1500ml

エアーによる作動:コルクは1個ずつ手でシュートに入れる。ビンをコルクジョー下に入れ、自動でビンが上昇、コルクが打栓。ワイヤーフッドは上部マガジンに装着しておく。コルク打栓後ワイヤーヘッド下にビンを入れる。自動でワイヤーはヘッドに取り出され、ビンが上昇しコルク上にワイヤーが装着され、自動でワイヤー締めが開始。ビンが下降すると、ワイヤーねじり部が折りたたまれる。

本体フレーム:SUS304製、本体キャスター付属、カバー・ビンテーブル:樹脂製、

用役:200V 50Hz 3相、0.25Kw エアー:6バール、30m3/時

能力:500~800BPH



概算 ¥3,600,000- (消費税別途)

- ワイヤーヘッドに半自動王冠打栓機を装着。概算 ¥500,000- (消費税別途)
- コルクオリエンターと接続してコルク供給可能。

輸入代理店 **Archipac**

(有)アーカイ・パック 〒251-0861 神奈川県藤沢市大庭5104、小糸東2-102
電話 0466-89-1688 FAX 0466-89-1688
eigyo_machinery@archipac.co.jp